

# ALINCO

## 低温貯蔵庫 カタログ

●玄米氷温 ●玄米・野菜両用 ●玄米専用 ●プレハブ低温貯蔵庫 ●米びつクーラ

お米の低温貯蔵庫

# 米っとさん

®

EWH/LWA/TWY/LHR/HCR/HXR/TTW

今年もおいしいお米が  
たくさん収穫出来ました。

米っとさん!  
しっかり守ってね。



うちのおこめは  
おいしいよ。

—1℃の氷温熟成で  
新米のような美味しさ。



大容量  
8  
段積み

EWH-16

うれっこ  
熟庫

凍る寸前でおいしさ発見!!

業界初

玄米低温貯蔵庫シリーズ

# 米っとさん

®

## EWH シリーズ

### メーカー保証に関するご注意



**EWH/LWA/TWY/LHR/HCRタイプ**  
冷却装置は、5年間のロング保証付き。  
本体は、1年間の保証になります。



**HXRタイプ**  
冷却装置は、3年間のロング保証付き。  
本体は、1年間の保証になります。

**TTWタイプ**  
3年間のロング保証付き。

### 配送・設置に関するご注意

搬入・据付込み  
全国にある  
サービス拠点よりフォロー

**EWH/LWA/TWY/LHRタイプ**  
購入価格には、標準搬入・据付価格が含まれています。ただし、整地や電源工事は含みません。

- 設置場所は、平坦で重量物を置いても問題が無い場所。
- 雨風にさらされない場所で、直射日光が当たらない場所。
- 電源がとれるコンセントがある場所。

配送費込み  
標準搬入・据付  
サービス拠点よりフォロー

**HCRタイプ** | 購入価格に配送費が含まれています。ただし、軒先渡しとなります。

### 引き取りサービス(有料)に関するご注意

当社商品をご購入いただいたお客様には、有料にて古くなったお米の保冷庫を引き取ります。ただし、有料となりますので、引き取り物の内容を確認させていただき、お見積いたします。お気軽にご購入店の担当者へご相談ください。



有料(別途見積)

氷温熟成で、ごはんがおいしくなる、玄米氷温貯蔵庫  
**おいしさ極まる氷温熟成**

冷蔵・冷凍に次ぐ、第3の温度域

「氷温」で旨みアップ

ご存知ですか？氷温熟成。

氷温とは摂氏0℃以下で食品が凍りそうに凍らない温度域のこと。この凍る寸前の過酷な状況により、食物が身を守るために活性化し、旨み成分であるアミノ酸や糖質を作り出します。その結果風味や含水率が向上し、みずみずしくしっとりまろやかに仕上がります。

また、氷温下では、呼吸や代謝が抑えられ冬眠状態になるので、玄米の細胞老化を遅らせる働きもあり、通常の冷蔵保存より鮮度が保たれます。氷温で貯蔵することにより、添加物を使わない安心・安全で自然なおいしさ溢れる食品になります。この氷温状態をつくる貯蔵技術を「氷温熟成」といい、いま注目を集めている技術です。

業界初！**熟っ庫**って？

氷温技術を活用した、玄米氷温貯蔵庫「熟っ庫」。収穫した玄米を氷



温モード（マイナス1℃）で40日間保存するだけで、旨みやみずみずしさがアップし、おいしいお米になります。通常、時間の経過とともにお米の味、品質は落ちますが、「熟っ庫」はその常識を覆した業界初の貯蔵庫です。

ユニークなのは、一度氷温保存した玄米の旨みは回復するという点。氷温モードに設定すると、自動で40日間マイナス1℃でおいしさを引き出し、41日目以降は12℃でその状態を維持します。12℃の温度域で保存していると、旨みは徐々に劣化していきますが、再度氷温モードで保管すると、旨み成分が再び増加し、おいしいお米が蘇ります。

氷温協会が認定した

氷温熟成をご実感ください！

「熟っ庫」は協会が認めた氷温認定商品です。氷温熟成によって新米のようなおいしさが一年中味わえます。白米にした時、色、ツヤ、食感が増し、炊き上がったごはんは後味にじわーっと甘さが広がります。冷めてもパサつかず、おにぎりやお弁当にもうってつけです。ぜひ一度、氷温熟成のお米をお召し上がりください。



(社)氷温協会事務局長  
 深堀 大賢氏

**熟っ庫！**

ユーザーの声

もはや我が家の必需品です！

丹精込めて収穫したお米を「熟っ庫」に貯蔵しはじめて

から、甘みが強くとてもおいしい炊き上がりになりました。冷めてもおいしさは損なわれず、色つや、食感も向上しとても満足しています。我が家では、日々欠かせないものとなり、とても重宝しています。（近畿在住 K様）



玄米氷温貯蔵庫 EWHシリーズ

安心のロングラン保証！

全機種冷却ユニット

5年間保証  
(本体1年間補償) ※消耗品は除く

搬入・据付  
**無料**

全国にあるサービス拠点より安心のフォロー体制



「熟っ庫」EWH-16



# 玄米氷温貯蔵庫

※加温機能はございません。

業界初

玄米低温貯蔵庫シリーズ

米のつとさん  
EWH シリーズ



大容量  
8  
段積み

EWH-16

## お米をおいしくする貯蔵庫 誕生!

うれっこ  
熟っ庫

収穫したお米を **-1℃** で、40日間氷温熟成。

凍る寸前でおいしさ発見!!

簡単操作で氷温熟成

甘味が増しおいしささらにアップ

再熟成で旨み回復

冷めてもパサつかない

1年中新米の味

熟っ庫を  
動画で詳しく  
紹介します。



業界初  
5  
年間  
冷却装置  
保証  
ロングラン保証

搬入・据付  
無料  
米斗  
全国にある  
サービス拠点より  
安心のフォロー体制

### 簡単モード設定だけで 全自動マイコン制御運転

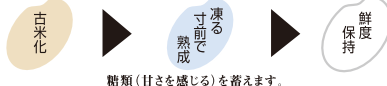


「氷温モード」「玄米モード」「おこのみモード」の3モードから選択していただけます。設定は、モード設定ボタンで選択するだけで自動管理ですので簡単です。

#### 氷温モード -1℃で40日間熟成

お米の保存時に氷温モードを選択するだけで、約40日間-1℃で保管し、おいしさを熟成させます。その後は適正温度(12℃)を管理しながら全自動運転で最適な保管をお約束いたします。

外気保存のままだと 氷温モード 自動で適正温度管理  
-1℃で40日間熟成



玄米モード 5℃~15℃で保管 任意で調整可能 初期12℃  
玄米の保管に最適な温度環境に自動制御いたします。

おこのみモード -5℃~15℃で保管 任意で調整可能 初期5℃  
野菜の保管に最適な温度環境に自動制御いたします。

### 熟っ庫の秘密 氷温・熟成

玄米を未凍結温度領域(0℃~-1℃)で、一定期間熟成させる事により、玄米に含まれるデンプンを分解し、人間が甘みを感じるブドウ糖や果糖などの糖類を蓄えることで、美味しさを熟成させます。

## EWH シリーズ

100V仕様 200V仕様

見やすい操作パネル 新型送風ユニット 握りやすい大型取手



EWH-16

EWH-40

玄米30kg **10**袋  
5 俵 2列×5段

### EWH-10

最大外寸法: W900×D870×H1608~1628(mm)  
庫内有効寸法: W798×D650×H1136(mm)  
製品質量: 93kg  
必要搬入口寸法: W1000×H1700(mm)  
JAN/4969182 418330

OP搬板セット: MET900T / 追加搬板: MET900

本体価格(税別) **273,000** 円

玄米30kg **16**袋  
8 俵 2列×8段

### EWH-16

最大外寸法: W900×D870×H2062~2082(mm)  
庫内有効寸法: W798×D650×H1590(mm)  
製品質量: 107kg  
必要搬入口寸法: W1000×H2100(mm)  
JAN/4969182 418347

OP搬板セット: MET900T / 追加搬板: MET900

本体価格(税別) **285,000** 円

玄米30kg **24**袋  
12 俵 3列×8段

### EWH-24

最大外寸法: W1500×D870×H2062~2082(mm)  
庫内有効寸法: W1398×D650×H1590(mm)  
製品質量: 147kg  
必要搬入口寸法: W1000×H2100(mm)  
JAN/4969182 418354

OP搬板セット: MET1500T / 追加搬板: MET1500

本体価格(税別) **373,000** 円

玄米30kg **32**袋  
16 俵 4列×8段

### EWH-32

最大外寸法: W1530×D1020×H2062~2082(mm)  
庫内有効寸法: W1428×D800×H1591(mm)  
製品質量: 186kg  
必要搬入口寸法: W1100×H2100(mm)  
JAN/4969182 418361

OP搬板セット: MET1500DT / 追加搬板: MET1500D

本体価格(税別) **460,000** 円

玄米30kg **40**袋  
20 俵 5列×8段

### EWH-40

最大外寸法: W1800×D1020×H2062~2082(mm)  
庫内有効寸法: W1694×D800×H1589(mm)  
製品質量: 235kg  
必要搬入口寸法: W1100×H2100(mm)  
JAN/4969182 418378

OP搬板セット: MET1800DT / 追加搬板: MET1800D

本体価格(税別) **535,000** 円

200V仕様も2サイズ登場!

### EWH-32V

本体価格(税別) **485,000** 円

### EWH-40V

本体価格(税別) **560,000** 円

# 玄米・野菜低温貯蔵庫

※加温機能はございません。

## LWA シリーズ

100V仕様 200V仕様

結露防止ヒーター付扉下7 送風ユニット カスタマー付

玄米・野菜  
モード切替

2℃~20℃

- 玄米/野菜 結露防止 スノコ 施錠用金具 アジャスター キャスター オプション
- 玄野
  - 水滴
  - スノコ
  - 施錠
  - アジャスター
  - キャスター
  - オプション



LWA-14

## 野菜等の一時保管にも使える多機能貯蔵庫

エコモード運転の実現!賢く運転!しっかり節約!

周囲温度が設定より低い状態が続いて2時間以上運転しなかった場合に点灯。



**玄米モード**

設定範囲  
庫内温度 12℃ 2℃~20℃

庫内湿度: 約 60%~70%

**野菜モード**

設定範囲  
庫内温度 7℃ 2℃~20℃

庫内湿度: 約 70%~80%

業界初  
**5**年間  
ロングラン保証

搬入・据付込み  
全国にある  
サービス拠点よりフォロー



冷却装置5年間保証  
本体は1年間保証

見やすく、使いやすい大型パネル採用。  
ワンタッチ簡単操作でモード設定可能。

- 玄米モード/2℃~20℃の範囲内で設定可能
- 野菜モード/2℃~20℃の範囲内で設定可能



## 200V仕様も3サイズ登場!

1581-1601mm 800mm 900mm 80kg LWA-10	1873-1893mm 800mm 900mm 91kg LWA-14	1873-1893mm 800mm 1500mm 125kg LWA-21	200V:1893-1913mm 1873-1893mm 800mm 1800mm 142kg LWA-28	200V:1893-1913mm 1873-1893mm 950mm 1800mm 152kg LWA-28	200V:2055-2075mm 2035-2055mm 950mm 1800mm 167kg LWA-35	200V:2055-2075mm 2035-2055mm 950mm 1800mm 177kg LWA-35	200V:2055-2075mm 2035-2055mm 950mm 1800mm 205kg LWA-40	200V:2055-2075mm 2035-2055mm 950mm 1800mm 215kg LWA-40
---	---	---	---	---	---	---	---	---

玄米30kg  
**10**袋  
5 俵 2列×5段

### LWA-10

庫内有効寸法: W798×D650×H1136(mm)  
必要搬入口寸法: W1000×H1700(mm)

OP履板セット: MET900T / 追加履板: MET900

オープン価格

玄米30kg  
**14**袋  
7 俵 2列×7段

### LWA-14

庫内有効寸法: W798×D650×H1428(mm)  
必要搬入口寸法: W1000×H1800(mm)

OP履板セット: MET900T / 追加履板: MET900

オープン価格

玄米30kg  
**21**袋  
10.5 俵 3列×7段

### LWA-21

庫内有効寸法: W1398×D650×H1428(mm)  
必要搬入口寸法: W1000×H1800(mm)

OP履板セット: MET1500T / 追加履板: MET1500

オープン価格

玄米30kg  
**28**袋  
14 俵 4列×7段

### LWA-28

庫内有効寸法: W1698×D650×H1428(mm)  
必要搬入口寸法: W1100×H2100(mm)

OP履板セット: MET1800T / 追加履板: MET1800

オープン価格

玄米30kg  
**35**袋  
17.5 俵 5列×7段

### LWA-35

庫内有効寸法: W1698×D800×H1428(mm)  
必要搬入口寸法: W1100×H2100(mm)

OP履板セット: MET1800T / 追加履板: MET1800

オープン価格

玄米30kg  
**40**袋  
20 俵 5列×8段

### LWA-40

庫内有効寸法: W1694×D800×H1589(mm)  
必要搬入口寸法: W1100×H2100(mm)

OP履板セット: MET1800T / 追加履板: MET1800

オープン価格

業界初  
**5**年間  
ロングラン保証



# 玄米・野菜低温二温貯蔵庫

※加温機能はございません。

## TWY シリーズ

100V仕様

分離温度設定可能 Wユニット搭載 安全面を考慮した設計

玄米・野菜  
モード切替

2℃~20℃

- 玄米/野菜 結露防止 スノコ シリジダ付
- 玄野
  - 水滴
  - スノコ
  - シリジダ付

- アジャスター キャスター オプション
- アジャスター
  - キャスター
  - オプション


庫内を有効に利用できる便利なオプション棚  
※初回購入時は、棚柱付棚板セットをご購入ください。



## ダブルユニット搭載!!

玄米、野菜の同時保管が可能!  
右室、左室は独立制御なので、お米と野菜の同時保管が可能。片方をOFFも可能。

冷却ユニットを2機搭載している為  
二室を個別に完全コントロール!  
「2℃~20℃」のワイドな温度調節  
庫内温度は2℃~20℃の広範囲で1℃刻み  
で調整ができます。



180kg TWY-1300L



199kg TWY-1600L



188kg TWY-1700L

Wユニットだから4通りの使用方法が可能

左室 玄米	右室 玄米	左室 冷蔵	右室 玄米
左室 玄米	右室 冷蔵	左室 冷蔵	右室 冷蔵

玄米30kg  
**14**袋  
7 俵 2列×7段

### TWY-1300L

庫内有効寸法: 左室: W582×D600×H1428(mm)  
右室: W582×D600×H1428(mm)  
必要搬入口寸法: W1100×H2100(mm)

OP履板セット: MET900T / 追加履板: MET900D  
※左室・右室共通

本体価格 (税抜) **276,000**円

玄米30kg  
**21**袋  
10.5 俵 3列×7段

### TWY-1600L

庫内有効寸法: 左室: W822×D600×H1428(mm)  
右室: W582×D600×H1428(mm)  
必要搬入口寸法: W1100×H2100(mm)

OP履板セット: 左室用: MET1200T / 追加履板: MET1200  
OP履板セット: 右室用: MET900T / 追加履板: MET900D

本体価格 (税抜) **345,000**円

玄米30kg  
**28**袋  
14 俵 4列×7段

### TWY-1700L

庫内有効寸法: 左室: W824×D650×H1428(mm)  
右室: W824×D650×H1428(mm)  
必要搬入口寸法: W1100×H2100(mm)

OP履板セット: 左室用: MET1200T / 追加履板: MET1200  
OP履板セット: 右室用: MET900T / 追加履板: MET900D

本体価格 (税抜) **403,000**円



# 玄米専用低温貯蔵庫


※加温機能はございません。

## LHRシリーズ

100V仕様

玄米専用  
(マイコン自動制御)


7℃~15℃



- モード切替
- 結露防止
- スノコ
- 施錠用金具
- アジャスター
- オプション棚



## 標準機能を全て搭載した、レギュラータイプ!



LHR-14

## エコモード運転の実現!

周囲温度が設定より低い状態が続いて製品が2時間以上運転しなかった場合に点灯。消灯時に表示部のボタンをどれか1つでも押すか製品が運転を再開すれば元の表示に戻ります。

見やすく、使いやすい大型パネル採用。ワンタッチ簡単操作でモード設定可能。

●おまかせモード/庫内適温保持(約12℃)

●おこのみモード/7℃~15℃の範囲内で設定可能



**省エネ実現!**

もったいなく! (Don't waste!)

約20% ダウン	約49% ダウン
333 kWh/年	265 kWh/年
643 kWh/年	325 kWh/年

※周囲温度:23℃、庫内設定温度:12℃設定、50Hz

5年保証  
冷却装置5年間保証  
本体は1年間保証

搬入・据付込み  
全国にあるサービス拠点よりフォロー

<p>79kg LHR-10</p>	<p>90kg LHR-14</p>	<p>124kg LHR-21</p>	<p>141kg LHR-28</p>	<p>166kg LHR-35</p>	<p>204kg LHR-40</p>
<p>玄米30kg <b>10</b>袋 5俵 2列×5段</p>	<p>玄米30kg <b>14</b>袋 7俵 2列×7段</p>	<p>玄米30kg <b>21</b>袋 10.5俵 3列×7段</p>	<p>玄米30kg <b>28</b>袋 14俵 4列×7段</p>	<p>玄米30kg <b>35</b>袋 17.5俵 5列×7段</p>	<p>玄米30kg <b>40</b>袋 20俵 5列×8段</p>
<p><b>LHR-10</b></p> <p>庫内有効寸法: W798×D650×H1136(mm) 必要搬入口寸法: W1000×H1700(mm)</p> <p>OP基板セット:MET900T / 追加基板:MET900</p> <p>オープン価格</p>	<p><b>LHR-14</b></p> <p>庫内有効寸法: W798×D650×H1428(mm) 必要搬入口寸法: W1000×H1800(mm)</p> <p>OP基板セット:MET900T / 追加基板:MET900</p> <p>オープン価格</p>	<p><b>LHR-21</b></p> <p>庫内有効寸法: W1398×D650×H1428(mm) 必要搬入口寸法: W1000×H1800(mm)</p> <p>OP基板セット:MET1500T / 追加基板:MET1500</p> <p>オープン価格</p>	<p><b>LHR-28</b></p> <p>庫内有効寸法: W1698×D650×H1428(mm) 必要搬入口寸法: W1100×H2100(mm)</p> <p>OP基板セット:MET1800T / 追加基板:MET1800</p> <p>オープン価格</p>	<p><b>LHR-35</b></p> <p>庫内有効寸法: W1698×D800×H1429(mm) 必要搬入口寸法: W1100×H2100(mm)</p> <p>OP基板セット:MET1800T / 追加基板:MET1800D</p> <p>オープン価格</p>	<p><b>LHR-40</b></p> <p>庫内有効寸法: W1694×D800×H1589(mm) 必要搬入口寸法: W1100×H2100(mm)</p> <p>OP基板セット:MET1800DT / 追加基板:MET1800D</p> <p>オープン価格</p>

## HCRシリーズ

玄米専用  
(マイコン自動制御)

5℃~16℃

## 簡単操作の玄米専用庫

※加温機能はございません。

5年保証  
冷却装置5年間保証  
本体は1年間保証

配送費込み  
設置場所での  
軒先渡しになります。



- 玄米専用
- 結露防止
- 施錠用金具
- アジャスター
- キャスター
- オプション棚

100V仕様

- 高効率冷凍回路による競合他社に勝る省エネ力。
- コンパクトで、どこにでも調和する設計デザイン。
- 結露防止対策も万全、結露防止ヒーター内蔵。
- 信頼のホシザキ製「米とさん」。
- 南京錠用金具付き
- 移動に便利なキャスター付き
- 高さ調節アジャスター付き(調整幅:5mm)

**オプション中間棚**  
耐荷重: 50kg(1枚当り)

**HCT-06** オープン価格

取り外し、位置調整が可能な中間棚が使用可能

玄米30kg  
**6**袋  
**3**俵 1列×6段

**HCR-06E**

最大外寸法: W600×D789×H1630(mm)  
庫内有効寸法: W460×D670×H1200(mm)  
必要搬入口寸法: W700×H1220(mm)

オープン価格



# 玄米専用プレハブ低温貯蔵庫

※加温機能はございません。

## HXR シリーズ

100V仕様 200V仕様

- 冷媒 / R134a (HXR05)、R404a (HXR05以外HXR全機種)
- 庫内温度制御 / 電子式温度調節器 (HXR全機種)

玄米専用  
(庫内温度設定範囲)

5℃~15℃

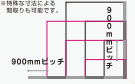
プレハブタイプで、用途・スペースに合わせて選べる豊富なラインナップ。

ニーズの高い5サイズを既存シリーズでご用意いたしましたが、敷地に適応サイズが無い場合は、販売店のご担当者にご相談ください。HXRシリーズは、気密性が高いため玄米の鮮度保持だけでなく、害虫やカビなどから大切な玄米を守ります。

サイズ・冷却装置など組み合わせ自由自在、場所や用途に合わせて自由に設計いたします。

オーダーメイド受注可能  
パネルユニット組み立て方式  
★販売店のご担当にご相談ください★

- 冷蔵庫 ●冷凍庫 ●恒温高湿庫



冷却装置3年間保証  
本体は1年間保証



タイプ 袋数 / 俵数	0.5坪タイプ 40袋 / 20俵	1.0坪タイプ 80袋 / 40俵	1.5坪タイプ 128袋 / 64俵	2.0坪タイプ 160袋 / 80俵	3.0坪タイプ 256袋 / 128俵
玄米保管図					
※積み方は一例です。	10段積み×4	10段積み×8	9段積み×12 10段積み×2	10段積み×16	10段積み×25 6段積み×1
モード 型名	玄米用	玄米用	玄米用	玄米用	玄米用
冷却機型名	AFH-03RG-DC11	AFH-P05A(AFH-P05RA)	AFL-RP08A	AFL-RP1A	AFL-RP1.6A
全寸法 (mm)	1,800×900×2,700	1,800×1,800×2,750	2,700×1,800×2,750	3,600×1,800×2,750	3,600×2,700×2,760
電源	1φ100V	3φ200V(1φ100V)		3φ200V	
圧縮機出力	250w	400w	600w	750w	1,100w
標準価格 (税込)	オープン価格	オープン価格	オープン価格	オープン価格	オープン価格


プレハブ低温貯蔵庫は、庫内灯が標準装備です。(1φ100V)

オプションアイテム より便利で快適にご利用いただくため、オプション品をご用意いたしました。

初めて棚板をご利用になる際は、棚柱が必要です。初回は棚柱付き棚板セットをご購入ください。

■棚柱付き棚板セット オープン価格 (耐荷重:60kg/1枚) ※注)3枚以上追加棚を取付ける時には、総重量150kgを超えないようにしてください。

品番	棚板サイズ	付属品 適合機種	JANコード
MET900T	W 730×D 410mm	棚板/1枚、フック/4個、棚柱/4本、ネジ/12ヶ LHR10、LHR14、LWA10、LWA14、EWH10、EWH16	4969182 417999
MET900DT	W 495×D 485mm	棚板/1枚、フック/4個、棚柱/4本、ネジ/12ヶ TWY1300L、TWY1600L(右)	4969182 418569
MET1200T	W 755×D 485mm	棚板/1枚、フック/4個、棚柱/4本、ネジ/12ヶ TWY1600L(左)、TWY1700L	4969182 418583
MET1500T	W 1330×D 410mm	棚板/1枚、フック/4個、棚柱/4本、ネジ/12ヶ LHR21、LWA21、EWH24	4969182 418002
MET1500DT	W 1365×D 660mm	棚板/1枚、フック/6個、棚柱/6本、ネジ/18ヶ EWH32、EWH32V	4969182 418019
MET1800T	W 1630×D 410mm	棚板/1枚、フック/6個、棚柱/6本、ネジ/18ヶ LHR28、LWA28、LWA28V	4969182 418026
MET1800DT	W 1630×D 660mm	棚板/1枚、フック/6個、棚柱/6本、ネジ/18ヶ LHR35、LHR40、LWA35、LWA40、LWA35V、LWA40V、EWH40、EWH40V	4969182 418033



MET1800DTのセット写真


■追加棚板セット オープン価格 (耐荷重:60kg/1枚)

品番	棚板サイズ	付属品 適合機種	JANコード
MET900	W 730×D 410mm	棚板/1枚、フック/4個 LHR10、LHR14、LWA10、LWA14、EWH10、EWH16	4969182 418040
MET900D	W 495×D 485mm	棚板/1枚、フック/4個 TWY1300L、TWY1600L(右)	4969182 418576
MET1200	W 755×D 485mm	棚板/1枚、フック/4個 TWY1600L(左)、TWY1700L	4969182 418590
MET1500	W 1330×D 410mm	棚板/1枚、フック/4個 LHR21、LWA21、EWH24	4969182 418057
MET1500D	W 1365×D 660mm	棚板/1枚、フック/6個 EWH32、EWH32V	4969182 418064
MET1800	W 1630×D 410mm	棚板/1枚、フック/6個 LHR28、LWA28、LWA28V	4969182 418071
MET1800D	W 1630×D 660mm	棚板/1枚、フック/6個 LHR35、LHR40、LWA35、LWA40、LWA35V、LWA40V、EWH40、EWH40V	4969182 418095

設置場所の天井高さが低い場合(30cm以内)に効果的!!

▲注意 吸気・排気が充分に行えない場合や密閉状態での設置・ご使用はご遠慮ください

排熱ファンモーター / TRFM1  
100V用 JAN/4969182 418187  
適合機種 / LHR・LWAシリーズ



排熱ファンモーター / TRFM2  
200V用 JAN/4969182 418743  
適合機種 / LWA・Vシリーズ



※EWH・TWY・HCRには、排熱ファンモーターは取付けできません。



# 白米・玄米用定温米びつクーラ

※加温機能はございません。

特許出願中  
**ALINCO** 白米・玄米用  
定温米びつクーラ



約15℃保存で1年中 **おいしいごはん**

## 入れるだけ、お米の冷蔵庫

キッチンの隙間に  
すっきり収まる！

ご存知ですか？

### おいしさ長持ちの秘訣

お米もそのままでは、鮮度が落ちどんどん味が悪くなってしまいます。低温保存することでお米の呼吸を抑え、脂肪酸度の変化を小さくし、おいしさの源であるデンプンの消費を抑制します。

完全密閉式で

**害虫・湿気・カビ**からお米をしっかり守ります



## 白米も玄米も保存・計量可能

	呼吸抑制	酸化抑制	虫の繁殖抑制	カビ抑制	水分量低下抑制
定温米びつクーラ	○	○	○	○	○
一般的な米びつ	×	×	×	×	×

＼最大7合まで／

**かんたんレバー式**で、白米と玄米の受けが可能



1合、2合  
独立計量



パーツを外すだけ！

※白米・玄米同時保管不可

[ メンテナンス ]

[ 残量表示 ]



フィルターメンテナンスの時期をランプでお知らせ  
取り外しできるパーツは、水洗い可能

庫内外から分かる、残量表示

## 優れた省エネ性能で 白米・玄米を定温保存



定温米びつクーラを動画でさらにくわしくご紹介！



30kg用

TTTW30

JAN:4969182196597  
米収納量:30kg  
製品質量:約16kg  
製品寸法:  
幅32×奥行56×高さ90cm



21kg用

TTTW21

JAN: 4969182196580  
米収納量:21kg  
製品質量:約14kg  
製品寸法:  
幅32×奥行56×高さ73cm



12kg用

TTTW12

JAN:4969182196573  
米収納量:12kg  
製品質量:約12kg  
製品寸法:  
幅32×奥行56×高さ56cm

保冷温度  
約15℃

静音設計  
約34dB以下

白米・玄米用定温  
米びつクーラ 共通仕様

- 電 源:AC100V(50/60Hz)
- 定格消費電力:68W(室温30℃の場合)
- 冷却方式:電子冷却(ベルチエ素子)
- 冷却温度:外気温30℃時:16.6℃以下
- 庫内の湿度:50~75%RH(庫内中央部)

# 低温貯蔵庫(玄米専用／玄米・野菜切替タイプ)主要諸元

タイプ シリーズ 型式	玄米氷温					EWH		玄米・野菜両用						
	EWH					EWH		LWA						
	EWH-10	EWH-16	EWH-24	EWH-32	EWH-40	EWH-32V	EWH-40V	LWA-10	LWA-14	LWA-21	LWA-28	LWA-35	LWA-40	
玄米袋(30kg入袋)	10袋	16袋	24袋	32袋	40袋	32袋	40袋	10袋	14袋	21袋	28袋	35袋	40袋	
俵数	5俵	8俵	12俵	16俵	20俵	16俵	20俵	5俵	7俵	10.5俵	14俵	17.5俵	20俵	
定格内容積(L)	629	881	1,484	1,904	2,274	1,904	2,274	635	797	1,401	1,635	2,070	2,288	
外形寸法(mm)	幅	900	900	1,500	1,530	1,800	1,530	1,800	900	900	1,500	1,800	1,800	1,800
	奥行	870	870	870	1,020	1,020	1,020	1,020	800	800	800	800	950	950
内形寸法(mm)	高さ	1,808 (~1,628)	2,062 (~2,082)	2,062 (~2,082)	2,062 (~2,082)	2,062 (~2,082)	2,062 (~2,082)	2,062 (~2,082)	1,581 (~1,601)	1,873 (~1,893)	1,873 (~1,893)	1,873 (~1,893)	1,873 (~1,893)	2,035 (~2,055)
	幅	798	798	1,398	1,428	1,694	1,428	1,694	798	798	1,398	1,698	1,698	1,694
製品質量(kg)	奥行	650	650	650	800	800	800	800	650	650	650	650	800	800
	高さ	1,136	1,590	1,590	1,591	1,589	1,591	1,589	1,136	1,428	1,428	1,428	1,429	1,589
庫内温度範囲	-5℃~15℃調節可能(工場出荷時/玄米モード:12℃設定)					-5℃~15℃調節可能(工場出荷時/玄米モード:12℃設定)		2℃~20℃調節可能(工場出荷時/玄米モード:12℃設定)						
水温・玄米・野菜切替	○切替式(氷温・玄米・おこのみ)					○切替式(氷温・玄米・おこのみ)		○切替式(玄米・野菜)						
電源	単相100V					三相200V		単相100V						
圧縮機出力	175W	175W	175W	350W	350W	350W	350W	125W	125W	125W	125W	125W	125W	
Hz数	50/60	50/60	50/60	50/60	50/60	50/60	50/60	50/60	50/60	50/60	50/60	50/60	50/60	
冷却時消費電力(W)	228/256	239/268	268/297	406/437	411/442	387/432	392/437	122/132	121/131	157/167	180/190	176/186	200/210	
霜取時消費電力(W)	340/340	352/352	381/381	474/474	479/479	476/476	481/481	6/6	6/6	6/6	6/6	6/6	6/6	
定格消費電力(W)	191/219	191/219	191/219	338/367	338/367	317/362	317/362	110/120	110/120	140/150	150/160	150/160	150/160	
定格電流(A)	2.06/2.23	2.06/2.23	2.06/2.23	4.64/3.77	4.64/3.77	1.14/1.19	1.14/1.19	1.7/1.6	1.7/1.6	2.3/2.1	2.4/2.2	2.4/2.2	2.4/2.2	
力率(%)	93/98	93/98	93/98	73/97	73/97	80/88	80/88	65/75	65/75	61/71	63/73	63/73	63/73	
冷媒	HFC R134a					HFC R404A		HFC R134a						
付属品	スノコ:2枚					スノコ:5枚		スノコ:2枚						

タイプ シリーズ 型式	玄米・野菜両用			二温						玄米専用						
	LWA			TWY						LHR						HCR
	LWA-28V	LWA-35V	LWA-40V	TWY-300L	TWY-1300L	TWY-600L	TWY-1600L	TWY-700L	TWY-700L	LHR-10	LHR-14	LHR-21	LHR-28	LHR-35	LHR-40	HCR-06
玄米袋(30kg入袋)	28袋	35袋	40袋	7俵	7俵	14俵	7俵	14俵	14俵	10袋	14袋	21袋	28袋	35袋	40袋	6袋
俵数	14俵	17.5俵	20俵	3.5俵	3.5俵	7俵	3.5俵	7俵	7俵	5俵	7俵	10.5俵	14俵	17.5俵	20俵	3俵
定格内容積(L)	1,635	2,070	2,288	680	680	996	680	820	820	635	797	1,401	1,635	2,070	2,288	360
外形寸法(mm)	幅	1,800	1,800	1,800	1,280		1,540		1,800	900	900	1,500	1,800	1,800	1,800	600
	奥行	800	950	950	950		950		800	800	800	800	800	950	950	789
内形寸法(mm)	高さ	1,893 (~1,913)	1,893 (~1,913)	2,055 (~2,075)	1,900 (~1,920)		1,900 (~1,920)		1,900 (~1,920)	1,586 (~1,626)	1,878 (~1,918)	1,878 (~1,918)	1,878 (~1,918)	1,878 (~1,918)	2,040 (~2,080)	1,630 (~1,635)
	幅	1,698	1,698	1,694	562	562	822	562	824	824	798	798	1,398	1,698	1,698	1,694
製品質量(kg)	奥行	650	800	800	800	800	800	800	650	650	650	650	650	800	800	800
	高さ	1,428	1,429	1,589	1,429	1,429	1,429	1,429	1,428	1,428	1,136	1,428	1,428	1,428	1,429	1,589
庫内温度範囲	2℃~20℃調節可能(工場出荷時/玄米モード:12℃設定)			2℃~20℃調節可能(工場出荷時/玄米モード:12℃設定)						7℃~15℃調節可能(工場出荷時/おまかせモード:12℃設定)						5℃~16℃調節可能
水温・玄米・野菜切替	○切替式(玄米・野菜)			○切替式(玄米・野菜)						×モード切替(おまかせ/おこのみ)						×
電源	三相200V			単相100V						単相100V						単相100V
圧縮機出力	200W	200W	200W	125W	125W	125W	125W	125W	125W	125W	125W	125W	125W	125W	125W	55W
Hz数	50/60	50/60	50/60	50/60	50/60	50/60	50/60	50/60	50/60	50/60	50/60	50/60	50/60	50/60	50/60	
冷却時消費電力(W)	305/320	310/325	325/340	265/287	267/289	273/295	265/287	267/289	273/295	122/132	121/131	157/167	180/190	176/186	200/210	143/157
霜取時消費電力(W)	22/22	22/22	22/22	54/54	54/54	54/54	54/54	54/54	54/54	6/6	6/6	6/6	6/6	6/6	6/6	14/14
定格消費電力(W)	275/290	275/290	275/290	226/248	226/248	226/248	226/248	226/248	226/248	110/120	110/120	140/150	150/160	150/160	150/160	125/140
定格電流(A)	1.1/1.0	1.1/1.0	1.1/1.0	3.4/3.3	3.4/3.3	3.4/3.3	3.4/3.3	3.4/3.3	3.4/3.3	1.7/1.6	1.7/1.6	2.3/2.1	2.4/2.2	2.4/2.2	2.4/2.2	1.8/1.8
力率(%)	72/84	72/84	72/84	66/76	66/76	66/76	66/76	66/76	66/76	65/75	65/75	61/71	63/73	63/73	63/73	70/77
冷媒	HFC R134a			HFC R134a						HFC R134a						HFC R134a
付属品	スノコ:4枚			スノコ:5枚			スノコ:5枚			スノコ:2枚						×

### 安全に関するご注意

**注意**

- ご使用前に必ず「取扱説明書」をよくお読みいただき正しくご使用ください。
- 本製品は、室内専用です。必ず屋根のある場所に設置し、ご使用ください。
- 設置場所は、床面が平らで、充分な強度があることをご確認ください。
- 直射日光や発熱源のそばには据え付けしないでください。
- 電源は専用コンセントを使用し、タコ足配線をしないでください。
- 必ずアース工事を正しい方法で行ってください。
- 安全のため漏電ブレーカーの取付をおすすめします。
- 風通しを良くするために上部:30cm・左右:背面:10cmあけてください。
- 扉を開けてしばらく空気を庫内に送りこんでください。
- 清掃ですが、念のため庫内をもう一度清掃してください。
- 専門業者以外の人は絶対に分解・修理・改造を行わないでください。
- 移設や廃棄は専門業者にご依頼ください。
- 工場からの完成品出荷となります。解体しての搬入はできませんので、搬入口が足りない場合は搬入できません。
- 配達日当日から3日前(土・日・祝日除く)までのキャンセルは、キャンセル料が発生します。
- これらの製品はフロンガス破壊法および回収法のない法律によって家庭用冷蔵庫とは処分方法が異なります。必ず専門の業者もしくはメーカーに引き取りを依頼してください。(有料)
- 玄米と野菜は庫内同時に貯蔵をしないでください。
- 本製品には加温機能がありません。
- お客様から得た個人情報は、商品の設置、修理、点検、アフターサービス等の目的以外に一切使用いたしません。

## アルインコ株式会社 (住宅機器事業部)

東京支店 〒330-0845 埼玉県さいたま市大宮区仲町3-13-1/住友生命大宮第2ビル3F TEL 048-650-3219 FAX 048-648-3480  
 新潟支店 〒950-0087 新潟市中央区東大通2-5-1 カーブ新潟ビル10F TEL 025-244-6610 FAX 025-244-6655  
 名古屋支店 〒460-0002 愛知県名古屋市中区丸の内1-10-19/サンエイビル4F TEL 052-218-6591 FAX 052-218-6592  
 大阪支店 〒541-0043 大阪市中央区高麗橋4-4-9/淀屋橋ダイヤビル TEL 06-7636-2342 FAX 06-6208-3882  
 福岡支店 〒812-0013 福岡市博多区博多駅東2-13-34/エコービル2F TEL 092-451-0375 FAX 092-451-0389  
 仙台営業所 〒980-080 仙台市青葉区国分町3-1-1/仙台第一生命ビル10F TEL 022-212-5230 FAX 022-225-8131  
 岡山営業所 〒700-0904 岡山市北区柳町1-1-1/住友生命岡山ビル15F TEL 086-212-2131 FAX 086-232-2330

アルインコ ホームページアドレス <http://www.alinco.co.jp/>

■お問い合わせ先、申込先／

FNEFELNGFIYAP